



# DER GESCHMACK VON UNABHÄNGIGKEIT

Stromspeicher gefüllt mit bester deutscher Technologie. Verfeinert mit Eleganz und Effizienz.

---





## **NUTZEN SIE IHREN SOLARSTROM, SELBST WENN ALLE ANDEREN IM DUNKELN STEHEN.**

Das modulare RCT Power Speichersystem speichert den Solarstrom effizient. Und Sie verbrauchen ihn, wann Sie es möchten. Flexibel und nachhaltig.

---

# DURCHDACHTE SPEICHERSYSTEME AUS EINER HAND.



## RCT POWER BATTERIE- WECHSELRICHTER

### AUSGEZEICHNETE EFFIZIENZ

Der Hybrid Inverter verteilt den Solarstrom intelligent, schont die Batterie und optimiert Ihre Erträge.

Ob PV-Neuanlage oder Nachrüstung, RCT Power bietet Ihnen hochwertige DC- und AC-gekoppelte Speichersysteme, die mit allen gängigen Modultypen kombiniert werden können. Der Wechselrichter ist leicht an der Wand montiert. Er wird im Plug&Play-Verfahren installiert und per RCT Power App in Betrieb genommen.

## MAXIMAL ENERGIEUNABHÄNGIG



Ersatzstromfähiges  
DC-Speichersystem



Speichersystem  
aus einer Hand



Ressourcenschonende  
Solarstromspeicherung



# RCT POWER BATTERIESPEICHER

## WÄCHST MIT DEN ANSPRÜCHEN

Die Hochvoltbatterie garantiert Ihnen höchste Wirkungsgrade und maximale Unabhängigkeit.

---

Der Batteriespeicher ist elegant, platzsparend und modular. Die Speichergröße ist in 1,7 kW Schritten von 3,8 bis 11,5 kWh frei wählbar. Sie kann innerhalb der ersten 18 Betriebsmonate nachträglich erweitert werden. Die umweltschonende LiFePO<sub>4</sub> Batterietechnologie bietet höchste Sicherheit und Langlebigkeit.





## AUF EINEN BLICK

- Intelligente Energiespeicherung aus einer Hand
- Optional mit Ersatzstromversorgung
- Umweltschonende & eigensichere LiFePO4 Batterie
- Bis zu 11,5 kW Lade- und 10 kW Entladeleistung
- Hoher Wirkungsgrad
- Lüfterlose Kühlung
- Integrierte Netzdienstleistungsfunktionen
- Betrieb ohne Internetanschluss möglich
- Maximale Datensicherheit
- Einfache Montage durch eine Person
- Elegantes & platzsparendes Design

ERFAHREN SIE MEHR UNTER:  
[WWW.RCT-POWER.COM](http://WWW.RCT-POWER.COM)

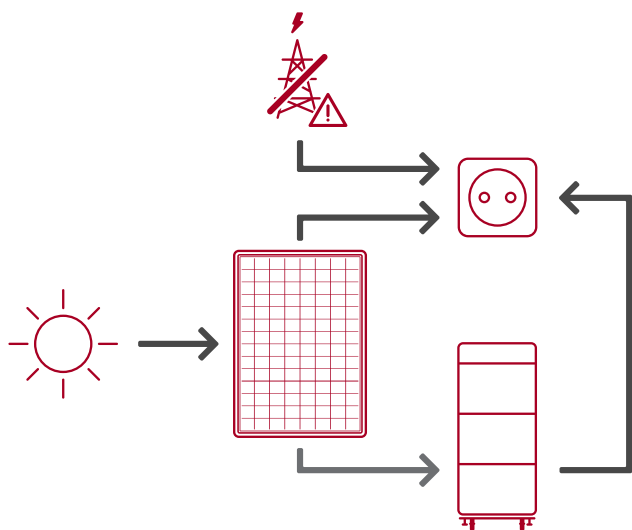


## SOLARENERGIE NACHHALTIG SPEICHERN.

Wenn die Sonne scheint, produziert Ihre Photovoltaikanlage meist mehr Energie, als Ihr Haushalt tagsüber verbraucht. Mit einem RCT Power Stromspeicher speichern Sie Ihren Solarstrom lokal und nutzen ihn immer dann, wenn er gerade benötigt wird. Also auch nachts oder an Tagen, an denen die Sonne nicht so stark scheint. Sie setzen die Sonnenenergie nachhaltiger ein und werden unabhängiger von externen Stromversorgern.

Die hochwertigen RCT Power Stromspeicher gehören zu den effizientesten Batteriespeichersystemen am Markt und wurden dafür bereits mehrfach ausgezeichnet. Der Aspekt Effizienz ist uns sehr wichtig und das aus besonderem Grund: Wer beim Speicherkauf auf hohe Effizienz achtet, spart nicht nur bares Geld, sondern trägt auch aktiv zum Klimaschutz bei. Ein rundum sauberes Gefühl.





**ERSATZSTROM - MEHR  
VERSORGUNGSSICHERHEIT  
MIT DEM RCT POWER  
SWITCH.**





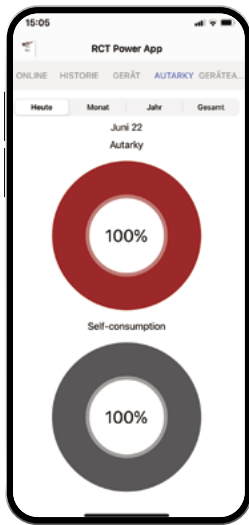
## NUTZEN SIE IHRE SOLARENERGIE AUCH BEI STROMAUSFALL.

Unwetter, Netzüberlastungen oder Wartungsarbeiten sind häufige Gründe für Ausfälle der öffentlichen Stromversorgung. Das RCT Power Speichersystem kann dank des RCT Power Switch weiterhin wichtige Verbraucher bei einem Netzausfall versorgen. Diese Ersatzstromfunktion bietet erhöhte Unabhängigkeit und Versorgungssicherheit für Ihr Zuhause.

Das intelligente Speichersystem von RCT Power optimiert den Eigenverbrauch und sorgt dafür, dass so viel Solarstrom wie möglich in Ihrem Haushalt bleibt. Je höher Ihre Autarkie ist, desto niedriger fällt auch Ihre Stromrechnung aus.

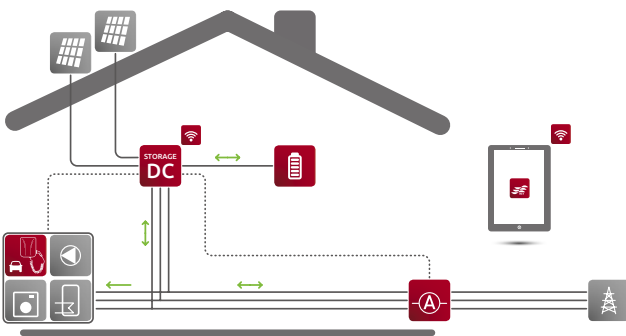
## WAS IST RCT POWER ERSATZSTROM?

Batteriespeichersysteme mit Ersatzstromfunktion sind in der Lage bei Ausfall des öffentlichen Netzes alle Verbraucher eigenständig auf den hausinternen Batteriespeicher umzuschalten. Dazu trennt sich bei einem Stromausfall das Ersatzstromsystem automatisch vom öffentlichen Netz. Etwa 5 bis 10 Sekunden später werden ausgewählte Verbraucher bereits wieder vom RCT Power Speichersystem versorgt. Auch der Batteriespeicher wird weiterhin durch die Photovoltaikanlage nachgeladen. Das sichert maximale Unabhängigkeit.

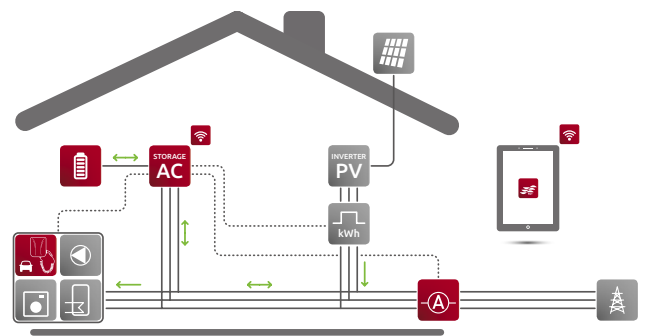


## ALLES UNTER KONTROLLE MIT DER RCT POWER APP.

Die RCT Power App ermöglicht die komfortable Installation, Wartung und Überwachung der Speicheranlage. Sie haben stets das gesamte System unter Kontrolle. Diverse Konfigurationsmöglichkeiten und One-Click Updates machen die App zu einem flexiblen Werkzeug.



**DC-SPEICHERSYSTEM**  
 RCT POWER STORAGE DC  
 RCT POWER BATTERY  
 RCT POWER SENSOR



**AC-SPEICHERSYSTEM**  
 RCT POWER STORAGE AC  
 RCT POWER BATTERY  
 RCT POWER SENSOR

## SIE MÖCHTEN SOLARSTROM PRODUZIEREN UND MÖGLICHST UNABHÄNGIG SEIN?

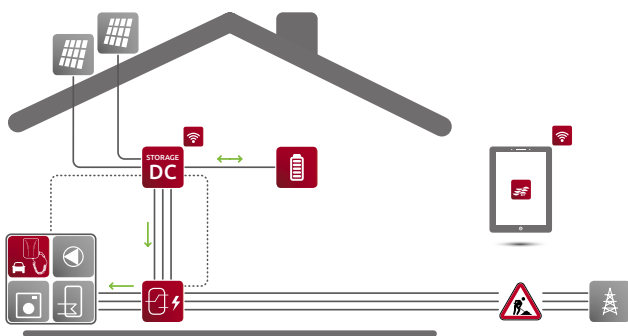
Der RCT Power Storage DC ist ein dreiphasiger Wechselrichter mit einem Batterieanschluss. Mit einem intelligenten Ladeverfahren verteilt er den Solarstrom intelligent, schont die Batterie und optimiert Ihre Erträge. Damit profitiert nicht nur Ihr Haushalt, sondern auch das öffentliche Stromnetz. Zudem sorgen programmierbare Schaltausgänge dafür, dass Überschussstrom nicht dem Netz, sondern zielgerichtet Ihrer Wärmepumpe, Ihrem Elektroauto oder anderen Anwendungen zugeführt wird.

## SIE MÖCHTEN IHRE PV-ANLAGE MIT EINEM STROMSPEICHER NACHRÜSTEN?

Das AC-gekoppelte Speichersystem wird, unabhängig von der bereits installierten Photovoltaikanlage, in das bestehende Hausnetz integriert. Den dreiphasigen RCT Power Storage AC Batteriewechselrichter haben wir so gestaltet, dass auch bestehende Photovoltaikanlagen effizient und ressourcenschonend Ihren wertvollen Solarstrom speichern können.

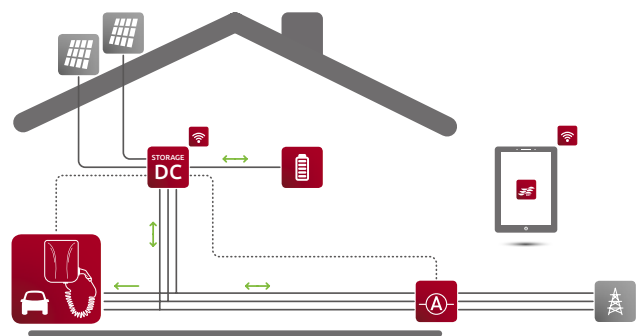
# DAS GUTE GEFÜHL ENERGIEUNABHÄNGIG ZU SEIN.

Umweltbewusst und zukunftsorientiert leben.  
Es gibt viele Gründe, den eigenen Solarstrom  
zu speichern.



## DC-SPEICHERSYSTEM MIT ERSATZSTROM

RCT POWER STORAGE DC  
RCT POWER BATTERY  
RCT POWER SENSOR  
RCT POWER SWITCH



## SPEICHERSYSTEM MIT WALLBOX

RCT POWER STORAGE DC / AC  
RCT POWER BATTERY  
RCT POWER SENSOR  
RCT POWER WALLBOX

## SCHÜTZEN SIE SICH VOR DEM NÄCHSTEN STROMAUSFALL.

Unwetter, Netzüberlastungen oder Wartungsarbeiten sind häufige Gründe für Stromausfälle. Unser DC-gekoppeltes Speichersystem kann dank des RCT Power Switch weiterhin wichtige Verbraucher bei einem Netzausfall versorgen. Diese Ersatzstromfunktion bietet erhöhte Unabhängigkeit und Versorgungssicherheit für Ihr Zuhause.

## ELEKTROFAHRZEUGE SCHNELL UND VOLLAUTOMATISCH MIT SOLARSTROM LADEN.

Die RCT Power Wallbox ist eine leistungsstarke Ladelösung für den privaten und halb-öffentlichen Bereich. Sie lässt sich leicht in die DC- oder AC-gekoppelte Speicheranlage integrieren. Die Kommunikation erfolgt über eine LAN-Kabelverbindung zum Router/Hausnetzwerk. Die AC-Ladung erfolgt über einen Typ 2 Stecker. Der Einbau eines zusätzlichen Energiezählers ist nicht erforderlich. Die RFID-Funktion gestattet die Authentifizierung und Ladefreischaltung des bezogenen Stroms.



# POWER BATTERY

## 3.8 | 5.7 | 7.6 | 9.6 | 11.5

### MODULARE HOCHVOLTBATTERIE FÜR PV-SPEICHERSYSTEME



umweltschonende und sichere LiFePO<sub>4</sub> Batterie



modulares Design



leichter Transport und Installation



alles aus einer Hand

### HOCHEFFIZIENT

- LiFePO<sub>4</sub> Technologie
- 25 A Lade- & Entladestrom
- Hohe Spannung, hoher Wirkungsgrad, niedrige thermische Belastung
- Elegantes und platzsparendes Design

### EINFACHE INSTALLATION

- Leichter Transport und Installation durch modularen Aufbau und einfache Verkabelung
- Alle Komponenten sind leichter als 25kg
- Optimiertes, deutsches Batterie-Managementsystem
- Plug & Play

### MONITORING PER APP

- Leistungsfähige RCT Power App
- Umfassende Datenvisualisierung
- Überall verfügbare Anlagenüberwachung
- Konfigurationsmöglichkeiten
- One-click update

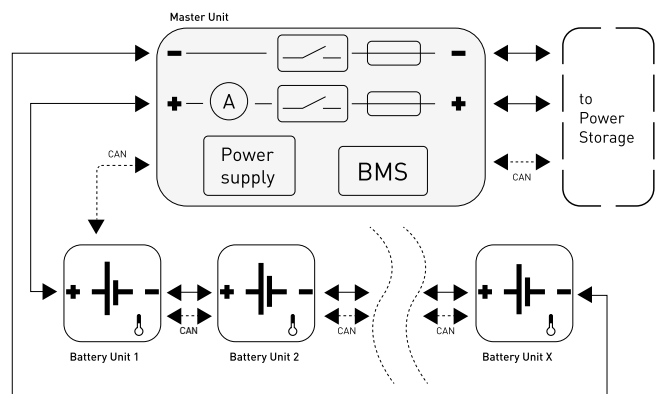
### FLEXIBEL UND NACHRÜSTBAR

- 2-6 Batteriemodule
- Nutzbare Kapazität skalierbar in 1,7 kWh Schritten
- Erweiterungsfähig
- Zur Ersatzstromversorgung geeignet

### NACHHALTIG

- Lithium-Eisen-Phosphat Zellchemie
- 10 Jahre Zeitwertersatzgarantie

### BLOCKSCHALTBILD





# POWER BATTERY

3.8

5.7

7.6

9.6

11.5

## ELEKTRISCHE PARAMETER

Nominale Kapazität (bei 25°C)	3,84 kWh	5,76 kWh	7,68 kWh	9,60 kWh	11,52 kWh
Nutzbare Kapazität (90% DoD)	3,46 kWh	5,18 kWh	6,91 kWh	8,64 kWh	10,37 kWh
Zyklusanzahl (bei 80% Restkapazität)	5000				
Spannungsbereich	120 V...173 V	180 V ... 260 V	240 V ... 346 V	300 V ... 432 V	360 V ... 520 V
Nennspannung	154 V	230 V	307 V	384 V	461 V
Maximaler Lade- / Entladestrom	25 A / 25 A	25 A / 25 A	25 A / 25 A	25 A / 25 A	25 A / 25 A
Eigenverbrauch	< 5 W				

## SCHNITTSTELLE

Power Storage Schnittstelle	CAN
-----------------------------	-----

## ALLGEMEIN

Batterietechnologie	LiFePO <sub>4</sub>				
Abmessungen (Höhe x Breite x Tiefe)	600x340x340 mm	830x340x340 mm	1060x340x340 mm	1290x340x340 mm	1520x340x340 mm
Gewicht (Einzelmodul 24kg)	54 kg	78 kg	102 kg	126 kg	150 kg
Anzahl Batteriemodule	2	3	4	5	6
IP-Schutzart	IP42				
Installationsart	Stehend / Innen				
Betriebstemperatur	+5°C ... +40°C				
Steckertyp	Weidmüller PV-Stick (MC4-kompatibel)				

## SICHERHEIT / STANDARDS

Schutzklasse	I
Zertifikate	CE, UN 38-3, EN/IEC 62619, EN/IEC 62133
EMV	EN61000-6-2, EN61000-6-3, EN61000-3-2, EN61000-3-3
Sicherheit	EN/IEC 61010-1:2010

# POWER STORAGE DC 4.0 | 6.0

## NETZGEKOPPELTER SPEICHER- INVERTER FÜR WOHNGEBÄUDE UND GEWERBLICHE PV-ANLAGEN



hocheffizient



bis zu 2  
Dachrichtungen



schnelle und  
leichte Installation



alles aus  
einer Hand

### HOCHEFFIZIENT

- Zwei unabhängige MPP-Regler, parallelschaltbar
- Trafolose Topologie
- Sehr hoher Gesamtwirkungsgrad
- Eingang für Hochvoltbatterie
- Geeignet für dynamische Leistungsanpassung
- Intelligente Energiespeicherung durch prognosebasiertes Ladeverfahren
- Exaktes und schnelles Regelverhalten

### EINZIGARTIGE FLEXIBILITÄT

- 3-phasige Einspeisung
- Weiter MPP-Bereich für flexible Stringplanung und einfaches Repowering
- Max-Power Control - selbstlernendes Verschattungsmanagement
- Kaskadierbar, erweiterbar und kombinierbar mit bestehenden PV Anlagen
- Hybridfähig, laden der Batterie auch mit externen AC-Quellen
- Ersatzstromfähig in Verbindung mit dem RCT Power Switch
- Einfache Auslegung mit dem RCT Power Designer - Auslegungstool

### EINFACHE INSTALLATION

- Plug & Play, werkzeugloser DC- und AC-Anschluss
- Integrierte RCT Power APP - Lösung
- Kein Internetzugang für die Inbetriebnahme erforderlich

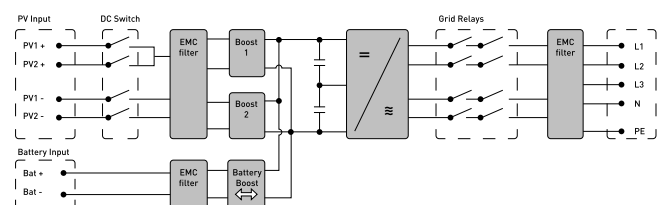
### BENUTZERFREUNDLICHE KOMMUNIKATION

- Multi-Informations-LCD-Display
- LAN und WLAN
- RCT PORTAL für komfortables Anlagenmonitoring
- Multifunktions-Kommunikationseinheit zum Anschluss verschiedener Zusatzgeräte
- Kompatibel mit Ladesäulen, Heizstablösungen, Wärmepumpen und Energiemanagementsystemen

### INNOVATIVES DESIGN

- Geräuschlose und wartungsfreie Konvektionskühlung
- Widerstandsfähiges Aluminiumgehäuse
- Schutzart IP42: Geeignet für Innenanwendung

### BLOCKSCHALTBIKD



# POWER STORAGE DC

## 4.0

## 6.0

### DC-EINGANG

Max. empfohlene DC-Leistung (Süd / Ost-West) <sup>1)</sup>	5,4 kW / 6 kW	8,1 kW / 9 kW
MPPT	2 (parallelschaltbar)	
Eingang pro MPPT	1	
Maximaler DC-Strom pro MPPT	12 A (24 A im Parallelmodus)	
DC-Nennspannung	700 V	
DC-Startspannung / -Leistung	150 V / 40 W	
DC-Spannungsbereich	140 V ... 1000 V	
MPP-Spannungsbereich	265 V ... 800 V	
Maximale DC-Spannung	1000 V	
Steckertyp	Weidmüller PV-Stick (MC4 kompatibel)	

### BATTERIE-EINGANG

DC-Spannungsbereich	120 V ... 600 V	
Maximaler Lade- / Entladestrom	20 A / 20 A	
Maximale Lade-/Entladeleistung	9220 W / 4000 W	9220 W / 6000 W
Steckertyp	Weidmüller PV-Stick (MC4 kompatibel)	

### AC-AUSGANG (NETZBETRIEB)

AC-Nennleistung	4000 W	6000 W
Maximale Wirkleistung	4000 W	6000 W
Maximale Scheinleistung	6300 VA	6300 VA
Nominaler AC-Strom pro Phase	5,8 A	8,7 A
Maximaler AC-Strom pro Phase	9,1 A	9,1 A
Nennfrequenz	50 Hz / 60 Hz	
Frequenzbereich	45 Hz ... 65 Hz	
Max. Einschaltstrom	9,1 A, 0,1ms	
Max. Fehlerstrom (RMS)	285 mA	
AC-Nennspannung	230V / 400 V (L1, L2, L3, N, PE)	
AC-Spannungsbereich	180 V ... 290 V	
Klirrfaktor (THD)	< 2% bei Nennleistung	
Blindleistungsfaktor (cos phi)	1 (Einstellbereich 0,8 cap...0,8 ind)	
Schutz vor Inselbetrieb	Ja	
Erdschlussüberwachung	RCD	
DC-Stromeinspeisung	< 0,5% In	
Notwendige Phasen, Netzanschluss	3 (L1, L2, L3, N, PE)	
Anzahl Einspeisephasen	3	
Netzspannungsüberwachung	3-phasig	
AC-Anschluss	Federkraftklemmen	

### LEISTUNGSDATEN

Eigenverbrauch	< 4,0 W	
Maximaler Wirkungsgrad (PV2AC)	98,16 %	98,16 %
Europäischer Wirkungsgrad (PV2AC)	97,60 %	97,70 %
Mittlerer Wirkungsgrad PV2AC 1)		96,30 %
Mittlerer Wirkungsgrad PV2Bat 1)		96,60 %
Mittlerer Wirkungsgrad Bat2AC 1)		95,40 %
Mittlere Totzeit / Einschwingzeit	0,1s / 0,4s	
Topologie	Transformatorlos	

### SONSTIGES

PV – DC-Schalter	Integriert
DC-Überspannungskategorie	II
AC-Überspannungskategorie	III
Kommunikationsschnittstellen	WLAN, LAN, RS485, Multifunktionales Relais, 4 x digital in, 2 x digital in/out
Display	LCD dot matrix 128 x 64 beleuchtet
Kühlung	Konvektion
IP-Schutzart	IP 42
Max. Installationshöhe	2000 m
Max. relative Luftfeuchtigkeit	5 - 85 % (nicht kondensierend)
Typische Geräusentwicklung	< 35 dB
Umgebungstemperaturbereich	-25°C ... 60°C (40°C bei Volllast)
Installationsart	Wandmontage
Abmessungen (Höhe x Breite x Tiefe)	570 x 585 x 200 mm
Gewicht	30 kg

### SICHERHEIT / STANDARDS

Schutzklasse	I
Überlastverhalten	Arbeitspunktverschiebung
Zertifikate	CE, VDE-AR-N 4105:2018-11, EN 50549
EMV	EN61000-6-2, EN61000-6-3, EN61000-3-2, EN61000-3-3
Sicherheit	EN/IEC62109-1, EN/IEC62109-2
Garantie	10 Jahre

<sup>1)</sup> Abhängig von Ausrichtung, Neigung und Ort der Installation.

<sup>2)</sup> Mittlere Wirkungsgrade in Kombination mit einer Power Battery 11.5 und bei UmppNenn

# POWER STORAGE DC 8.0 | 10.0

## NETZGEKOPPELTER SPEICHER- INVERTER FÜR WOHNGEBÄUDE UND GEWERBLICHE PV-ANLAGEN



hocheffizient



bis zu 2  
Dachrichtungen



schnelle und  
leichte Installation



alles aus  
einer Hand

### HOCHEFFIZIENT

- Zwei unabhängige MPP-Regler, parallelschaltbar
- Europäischer Wirkungsgrad > 98%
- Dynamische Leistungsanpassung - auch geeignet für Nulleinspeiseanlagen
- Intelligente Energiespeicherung durch prognosebasiertes Ladeverfahren
- Exaktes und schnelles Regelverhalten

### EINZIGARTIGE FLEXIBILITÄT

- 3-phasige Einspeisung
- Weiter MPP-Bereich für flexible Stringplanung und einfaches Repowering
- Max-Power Control - selbstlernendes Verschattungsmanagement
- Kaskadierbar, erweiterbar und kombinierbar mit bestehenden PV Anlagen
- Hybridfähig, laden der Batterie auch mit externen AC-Quellen
- Ersatzstromfähig in Verbindung mit dem RCT Power Switch
- Einfache Auslegung mit dem RCT Power Designer - Auslegungstool

### EINFACHE INSTALLATION

- Plug & Play, werkzeugloser DC- und AC-Anschluss
- Integrierte RCT Power APP - Lösung
- Kein Internetzugang für die Inbetriebnahme erforderlich

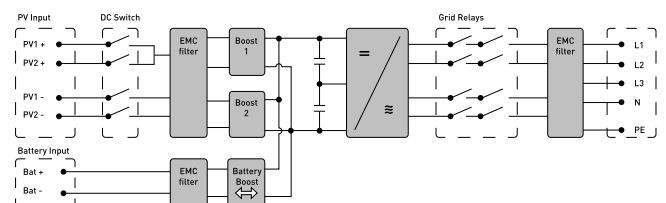
### BENUTZERFREUNDLICHE KOMMUNIKATION

- Multi-Informations-LCD-Display
- LAN und WLAN
- RCT PORTAL für komfortables Anlagenmonitoring
- Multifunktions-Kommunikationseinheit zum Anschluss verschiedener Zusatzgeräte
- Kompatibel mit Ladesäulen, Heizstablösungen, Wärmepumpen und Energiemanagementsystemen

### INNOVATIVES DESIGN

- Geräuschlose und wartungsfreie Konvektionskühlung
- Widerstandsfähiges Aluminiumgehäuse
- Mit 32 kg ein Leichtgewicht in seiner Klasse
- Nachhaltig durch geringeren Rohstoffeinsatz

### BLOCKSCHALTBIKD





# POWER STORAGE DC

## 8.0

## 10.0

### DC-EINGANG

Max. empfohlene DC-Leistung (Süd / Ost-West) <sup>1)</sup>	10,8 kW / 12 kW	13,5 kW / 15 kW
MPPT	2 (parallelschaltbar)	
Eingang pro MPPT	1	
Maximaler DC-Strom pro MPPT	14 A (28 A im Parallelmodus)	
DC-Nennspannung	700 V	
DC-Startspannung / -Leistung	150 V / 40 W	
DC-Spannungsbereich	140 V ... 1000 V	
MPP-Spannungsbereich	380 V ... 800 V	
Maximale DC-Spannung	1000 V	
Steckertyp	Weidmüller PV-Stick (MC4 kompatibel)	

### BATTERIE-EINGANG

DC-Spannungsbereich	120 V ... 600 V	
Maximaler Lade- / Entladestrom	25 A / 25 A	
Steckertyp	Weidmüller PV-Stick (MC4 kompatibel)	

### AC-AUSGANG (NETZBETRIEB)

AC-Nennleistung	8000 W	9900 W
Maximale Wirkleistung	8000 W	9900 W
Maximale Scheinleistung	10500 VA	10500 VA
Nominaler AC-Strom pro Phase	11,6 A	14,5 A
Maximaler AC-Strom pro Phase	15,2 A	15,2 A
Nennfrequenz	50 Hz / 60 Hz	
Frequenzbereich	45 Hz ... 65 Hz	
Max. Einschaltstrom	15,2 A, 0,1ms	
Max. Fehlerstrom (RMS)	285 mA	
AC-Nennspannung	230V / 400 V (L1, L2, L3, N, PE)	
AC-Spannungsbereich	180 V ... 290 V	
Klirrfaktor (THD)	< 2% bei Nennleistung	
Blindleistungsfaktor (cos phi)	1 (Einstellbereich 0,8 cap...0,8 ind)	
Schutz vor Inselbetrieb	Ja	
Erdschlussüberwachung	RCD	
DC-Stromeinspeisung	< 0,5% In	
Notwendige Phasen, Netzanschluss	3 (L1, L2, L3, N, PE)	
Anzahl Einspeisephase	3	
AC-Anschluss	Federkraftklemmen	

### LEISTUNGSDATEN

Eigenverbrauch <sup>2)</sup>	6,0 W	
Maximaler Wirkungsgrad (PV2AC)	98,60 %	98,60 %
Europäischer Wirkungsgrad (PV2AC)	98,33 %	98,35 %
Mittlerer Wirkungsgrad PV2AC <sup>3)</sup>	97,78 %	97,89 %
Mittlerer Wirkungsgrad PV2Bat <sup>3)</sup>	98,00 %	98,00 %
Mittlerer Wirkungsgrad AC2Bat <sup>3)</sup>	97,33 %	97,44 %
Mittlerer Wirkungsgrad Bat2AC <sup>3)</sup>	97,36 %	97,48 %
Mittlere Totzeit / Einschwingzeit	0,1s / 0,4s	
Topologie	Transformatorlos	

### SONSTIGES

PV – DC-Schalter	Integriert	
DC- / AC- Überspannungskategorie	II / III	
Kommunikationsschnittstellen	WLAN, LAN, RS485, Multifunktionales Relais, 4 x digital in, 2 x digital in/out	
Display	LCD dot matrix 128 x 64 beleuchtet	
Kühlung	Konvektion	
IP-Schutzart	IP 42	
Max. Installationshöhe	2000 m	
Max. relative Luftfeuchtigkeit	5 - 85 % (nicht kondensierend)	
Typische Geräuscentwicklung	< 35 dB	
Umgebungstemperaturbereich	-25°C ... 60°C (40°C bei Volllast)	
Installationsart	Wandmontage	
Abmessungen (Höhe x Breite x Tiefe)	570 x 585 x 200 mm	
Gewicht	32 kg	

### SICHERHEIT / STANDARDS

Schutzklasse	I	
Überlastverhalten	Arbeitspunktverschiebung	
Zertifikate	CE, VDE-AR-N 4105:2018-11, EN 50549	
EMV	EN61000-6-2, EN61000-6-3, EN61000-3-2, EN61000-3-3	
Sicherheit	EN/IEC62109-1, EN/IEC62109-2	
Garantie	10 Jahre	

<sup>1)</sup> Abhängig von Ausrichtung, Neigung und Ort der Installation.

<sup>2)</sup> Messergebnisse nach Effizienzleitfaden für Power Storage 6.0 mit Power Battery 11.5

<sup>3)</sup> Mittlere Wirkungsgrade in Kombination mit einer Power Battery 11.5 und bei UmpfNenn



# POWER STORAGE AC 4.0 | 6.0

## AC-GEKOPPELTER SPEICHERINVERTER ZUR ERWEITERUNG BESTEHENDER PV-ANLAGEN MIT EINEM BATTERIE- SPEICHERSYSTEM



hocheffizient



bis zu 2  
Dachrichtungen



schnelle und  
leichte Installation



alles aus  
einer Hand

### HOCHEFFIZIENT

- Trafolose Topologie
- Maximaler Eigenverbrauch durch PV- und Lastprognosen gestütztes Batteriemangement
- Hochvoltbatterieeingang

### EINZIGARTIGE FLEXIBILITÄT

Ideal für die Erweiterung und Nachrüstung bestehender PV-Anlagen mit einem Batteriespeichersystem

- 3-phasige Einspeisung
- Geeignet für 2-6 Batteriemodule
- Maximaler Batteriestrom 20A
- Höchste Lade-/Entladeleistung bis 6kW

### EINFACHE INSTALLATION

- Plug & Play, werkzeugloser DC- und AC-Anschluss
- Integrierte RCT Power APP - Lösung
- Kein Internetzugang für die Inbetriebnahme erforderlich

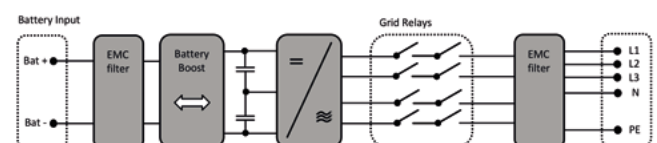
### BENUTZERFREUNDLICHE KOMMUNIKATION

- Multi-Informations-LCD-Display
- LAN und WLAN
- RCT PORTAL für komfortables Anlagenmonitoring
- Multifunktionsrelais und Kommunikationseinheit zum Anschluss verschiedener Zusatzgeräte
- Kompatibel mit Ladesäulen, Heizstablösungen, Wärmepumpen und Energiemanagementsystemen

### INNOVATIVES DESIGN

- Geräuschlose und wartungsfreie Konvektionskühlung
- Widerstandsfähiges Aluminiumgehäuse
- Schutzart IP65: Geeignet für Innen- und Aussenanwendung

### BLOCKSCHALTBILD



## POWER STORAGE AC

4.0

6.0

### BATTERIE-EINGANG

DC-Spannungsbereich	120 V ... 600 V	
Maximaler Lade- / Entladestrom	20 A / 20 A	
Maximale Lade- / Entladeleistung	4000 W	6000 W
Steckertyp	Weidmüller PV-Stick (MC4 kompatibel)	

### AC-AUSGANG (NETZBETRIEB)

AC-Nennleistung	4000 W	6000 W
Maximale Wirkleistung	4000 W	6000 W
Maximale Scheinleistung	6300 VA	6300 VA
Nominaler AC-Strom pro Phase	5,8 A	8,7 A
Maximaler AC-Strom pro Phase	9,1 A	9,1 A
Nennfrequenz	50 Hz / 60 Hz	
Frequenzbereich	45 Hz ... 65 Hz	
Max. Einschaltstrom	13 A, 0,1ms	
Max. Fehlerstrom (RMS)	285 mA	
AC-Nennspannung	230V / 400 V (L1, L2, L3, N, PE)	
AC-Spannungsbereich	180 V ... 290 V	
Klirrfaktor (THD)	< 2% bei Nennleistung	
Blindleistungsfaktor (cos phi)	1 (Einstellbereich 0,8 cap...0,8 ind)	
Schutz vor Inselbetrieb	Ja	
Erdschlussüberwachung	RCD	
DC-Stromeinspeisung	< 0,5% In	
Notwendige Phasen, Netzanschluss	3 (L1, L2, L3, N, PE)	
Anzahl Einspeisephasen	3	
Netzspannungsüberwachung	3-phasig	
AC-Anschluss	Federkraftklemmen	

### LEISTUNGSDATEN

Eigenverbrauch	< 4,0 W	
Maximaler Wirkungsgrad (PV2AC)	96,62 %	
Europäischer Wirkungsgrad (PV2AC)	96,41 %	
Topologie	Transformatorlos	

### SONSTIGES

DC-Überspannungskategorie	II	
AC-Überspannungskategorie	III	
Kommunikationsschnittstellen	WLAN, LAN, RS485, Multifunktionales Relais, 4 x digital in, 2 x digital in/out	
Display	LCD dot matrix 128 x 64 beleuchtet	
Kühlung	Konvektion	
IP-Schutzart	IP 65	
Max. Installationshöhe	2000 m	
Max. relative Luftfeuchtigkeit	4 - 100 % (nicht kondensierend)	
Typische Geräuschentwicklung	< 35 dB	
Umgebungstemperaturbereich	-25°C ... 60°C (40°C bei Vollast)	
Installationsart	Wandmontage	
Abmessungen (Höhe x Breite x Tiefe)	570 x 440 x 200 mm	
Gewicht	22 kg	

### SICHERHEIT / STANDARDS

Schutzklasse	I	
Überlastverhalten	Arbeitspunktverschiebung	
Zertifikate	CE, VDE-AR-N 4105:2018-11, EN 50549	
EMV	EN61000-6-2, EN61000-6-3, EN61000-3-2, EN61000-3-3	
Sicherheit	EN/IEC62109-1, EN/IEC62109-2	
Garantie	10 Jahre	



# POWER INVERTER 4.0 | 6.0

## NETZGEKOPPELTER WECHSELRICHTER FÜR WOHNGEBÄUDE UND GEWERBLICHE PV-ANLAGEN



hocheffizient



bis zu 2  
Dachrichtungen



schnelle und  
leichte Installation



alles aus  
einer Hand

### HOCHEFFIZIENT

- Zwei unabhängige MPP-Regler, parallelschaltbar
- Schnelles und präzises MPP-Tracking über den gesamten Leistungsbereich
- Trafolose Topologie
- Gesamtwirkungsgrad > 98 %

### EINZIGARTIGE FLEXIBILITÄT

- Bis zu 100 % Leistungsunsymmetrie der MPP-Regler
- Möglicher Eingangsspannungsbereich zwischen 140 V und 1000 V
- Maximaler Eingangsstrom: 2 x 12 A
- Max-Power Control - selbstlernendes Verschattungsmanagement
- Einfache Auslegung mit dem RCT Power Designer - Auslegungstool

### EINFACHE INSTALLATION

- Plug & Play, werkzeugloser DC- und AC-Anschluss
- Integrierte RCT Power APP - Lösung
- Kein Internetzugang für die Inbetriebnahme erforderlich

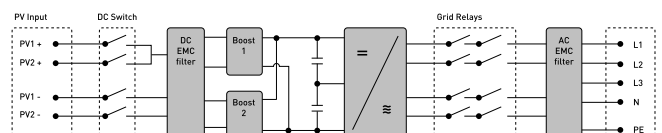
### BENUTZERFREUNDLICHE KOMMUNIKATION

- Multi-Informations-LCD-Display
- LAN und WLAN
- Integriertes Daten- und Fehlerlogging via APP
- Multifunktions-Kommunikationseinheit zum Anschluss verschiedener Zusatzgeräte

### INNOVATIVES DESIGN

- Geräuschlose und wartungsfreie Konvektionskühlung
- Widerstandsfähiges Aluminiumgehäuse
- Schutzart IP65: Geeignet für Innen- und Außenanwendung

### BLOCKSCHALTBIOD



# POWER INVERTER

## 4.0

## 6.0

### DC-EINGANG

Max. Empfohlene DC-Leistung (Süd / Ost-West) <sup>1)</sup>	4,6 kW / 5,2 kW	6,9 kW / 7,8 kW
MPPT	2 (parallelschaltbar)	
Eingang pro MPPT	1	
Maximaler DC-Strom pro MPPT	12 A (24 A im Parallelmodus)	
DC-Nennspannung	700 V	
DC-Startspannung / -Leistung	150 V / 25 W	
DC-Spannungsbereich	140 V ... 1000 V	
MPP-Spannungsbereich	200 V ... 800 V	265 V ... 800 V
Maximale DC-Spannung	1000 V	
Steckertyp	Weidmüller PV-Stick (MC4 kompatibel)	

### AC-AUSGANG (NETZBETRIEB)

AC-Nennleistung	4000 W	6000 W
Maximale Wirkleistung	4000 W	6000 W
Maximale Scheinleistung	6300 VA	6300 VA
Nominaler AC-Strom pro Phase	5,8 A	8,7 A
Maximaler AC-Strom pro Phase	9,1 A	9,1 A
Nennfrequenz	50 Hz / 60 Hz	
Frequenzbereich	45 Hz ... 65 Hz	
Max. Einschaltstrom	13 A, 0,1ms	
Max. Fehlerstrom (RMS)	285 mA	
AC-Nennspannung	230V / 400 V (L1, L2, L3, N, PE)	
AC-Spannungsbereich	180 V ... 290 V	
Klirrfaktor (THD)	< 2% bei Nennleistung	
Blindleistungsfaktor (cos phi)	1 (Einstellbereich 0,8 cap...0,8 ind)	
Schutz vor Inselbetrieb	Ja	
Erdschlussüberwachung	RCD	
DC-Stromeinspeisung	< 0,5% In	
Notwendige Phasen, Netzanschluss	3 (L1, L2, L3, N, PE)	
Anzahl Einspeisephase	3	
Netzspannungsüberwachung	3-phasig	
AC-Anschluss	Federkraftklemmen	

### LEISTUNGSDATEN

Eigenverbrauch	< 4,0 W
Maximaler Wirkungsgrad (PV2AC)	96,62 %
Europäischer Wirkungsgrad (PV2AC)	96,41 %
Topologie	Transformatorlos

### SONSTIGES

DC-Schalter	Integriert
DC-Überspannungskategorie	II
AC-Überspannungskategorie	III
Kommunikationsschnittstellen	WLAN, LAN, RS485, Multifunktionales Relais, 4 x digital in, 2 x digital in/out
Display	LCD dot matrix 128 x 64 beleuchtet
Kühlung	Konvektion
IP-Schutzart	IP 65
Max. Installationshöhe	2000 m
Max. relative Luftfeuchtigkeit	4 - 100 % (nicht kondensierend)
Typische Geräusentwicklung	< 35 dB
Umgebungstemperaturbereich	-25°C ... 60°C (40°C bei Volllast)
Installationsart	Wandmontage
Abmessungen (Höhe x Breite x Tiefe)	570 x 440 x 200 mm
Gewicht	22 kg

### SICHERHEIT / STANDARDS

Schutzklasse	I
Überlastverhalten	Arbeitspunktverschiebung
Zertifikate	CE, VDE-AR-N 4105:2018-11, EN 50549
EMV	EN61000-6-2, EN61000-6-3, EN61000-3-2, EN61000-3-3
Sicherheit	EN/IEC62109-1, EN/IEC62109-2
Garantie	10 Jahre

<sup>1)</sup> Abhängig von Ausrichtung, Neigung und Ort der Installation.





# POWER SWITCH FÜR STORAGE DC

4.0 | 6.0 | 8.0 | 10.0

VERSORGUNGSSICHERHEIT  
VON VERBRAUCHERN UND  
FUNKTIONSSICHERUNG DER  
PV-ANLAGE BEI STROMAUSFALL



hocheffizient



Ersatzstrom



schnelle und  
leichte Installation



alles aus  
einer Hand

## ERSATZSTROMVERSORGUNG

- Aufbau eines Inselnetzes
- 3-phasige Versorgung
- Separater Ausgang für nicht abgesicherte Verbraucher

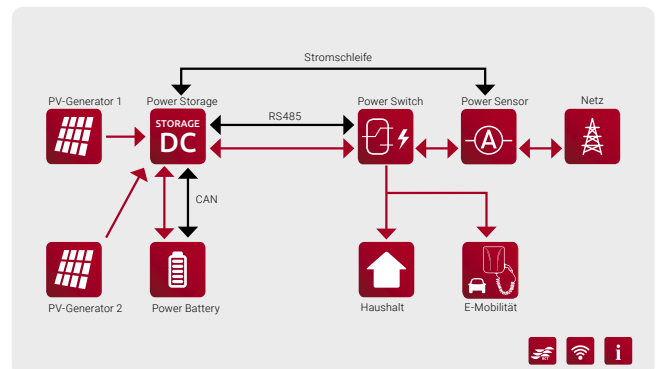
## EINFACHE INSTALLATION

- Kompaktes und leichtes Gehäuse
- Power Sensor inklusive
- Wandmontage
- Nachrüstbar

## EFFIZIENT

- Leistung von bis zu 6 kVA im 1-/3-phasigen Ersatzstrombetrieb beim Power Storage DC 4.0 und 6.0
- Leistung von bis zu 10 kVA im 3-phasigen Ersatzstrombetrieb beim Power Storage DC 8.0 und 10.0
- Schnelle Umschaltung

## SYSTEM-ÜBERSICHT



## LEISTUNGSDATEN

Nennspannung	230/400 VAC	
Nennfrequenz	50 Hz	
Max. prospektiver Kurzschlussstrom	10 kA	
Max. netzseitige Vorsicherung	63 A	
Max. thermische Durchgangsleistung (3AC) PNENN	30 kW (Ta = 25°) / 20 kW (Ta = 40°)	
Verluste im Standby-Betrieb	ca.. 18 W	
Zusätzliche Betriebsverluste 25/50/100% von PNENN	ca.. 2/4/8 W	
Zulässige Batterie-Wechselrichter	RCT Power Storage DC 4.0 / 6.0 / 8.0 / 10.0	
Netztrennung	4-polig	3-polig
Zulässige Netzform	TN-C-S/TN-S/TT	TN-C-S/TN-S
Absicherung Anschluss RCT Power Storage	MCCB-3C25	
Anschlussklemmen Meter/Load/Backup load	Federkraft bis 16mm <sup>2</sup>	
Anschlussklemmen Power Storage	Federkraft bis 6mm <sup>2</sup>	

## SONSTIGES

Betriebstemperaturbereich	-5°C ... +40 °C
Relative Luftfeuchtigkeit	5 ... 95 %
Befestigungsart	Wandmontage
Abmessungen BxHxT	446 x 622 x 161 mm
Gewicht	15 kg

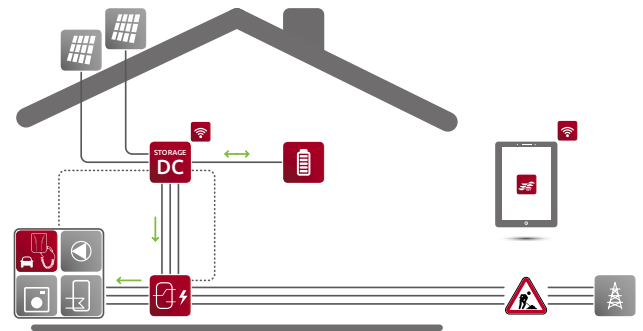
## SICHERHEIT / STANDARDS

Schutzklasse	II
IP-Schutzart	65
Standards	IEC/EN61439-1 (DE: VDE 0660-600-1)
	IEC/EN61439-2 (DE: VDE 0660-600-2)
	IEC/EN61439-3 (DE: VDE 0660-600-3)
Garantie	2 Jahre

## WIE FUNKTIONIERT ERSATZSTROM?

Bei Netzausfall sorgt der RCT Power Switch dafür, dass die PV-Anlage im Zusammenspiel mit dem Batteriespeicher weiterhin funktionsfähig bleibt. Der RCT Power Switch koppelt das Hausnetz allpolig von der zentralen Energieversorgung ab (TN-C-S/TN-S oder TT-Netz) und baut zusammen mit dem DC-gekoppelten RCT Power Storage ein Inselnetz auf.

Zur Optimierung der Versorgungssicherheit ist der RCT Power Switch mit zwei Ausgängen ausgerüstet: einen für Verbraucher, die weiterhin mit Ersatzstrom versorgt werden sollen, und einen für Verbraucher, auf die bei Stromausfall verzichtet werden kann.



- Automatische Umschaltung bei Stromausfall
- Einschaltverzögerung bei Umschaltung 5-10 Sekunden
- Batterie- und PV- System als Energiequelle nutzen
- Batterie kann aus PV-System nachladen und somit die Ersatzstromversorgung über mehrer Tage ermöglichen

### Hinweis für Österreich:

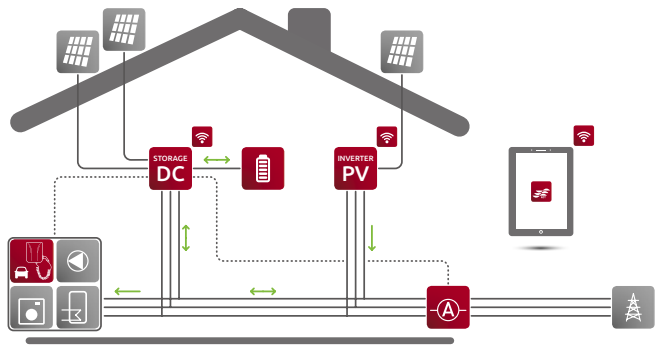
Die österreichischen Verteilnetzbetreiber erlauben mittlerweile fast ausnahmslos nur noch eine 3-polige Trennung im TN-(C)-S Netz. Hier ist unbedingt im Vorfeld eine Klärung mit dem Netzbetreiber erforderlich.

# POWER SENSOR 50 | 100

## ERMITTLUNG DES HAUSVERBRAUCHS FÜR RCT POWER SPEICHERSYSTEME

### EINFACH UND GENAU

- Sehr hohe Genauigkeit bei der Ermittlung des Hausverbrauchs
- Minimalster Netzbezug durch beste Reaktionszeiten
- Nutzerfreundliche Installation



## POWER SENSOR

50

100

### ALLGEMEIN

Maximaler Strom	3 x 50 A	3 x 100 A
Genauigkeit	1,5%	
Maße Auswerteeinheit (Höhe x Breite x Tiefe)	91 x 72 x 44 mm	
Maße Stromsensor (Höhe x Breite x Tiefe)	41 x 26 x 26 mm	67 x 51 x 41 mm
Kabellänge Stromsensor	1 m	
Maximaler Kabeldurchmesser Stromsensor	10 mm	24 mm
IP-Schutzart	IP20	
Installationsart	DIN-Schienenmontage / Klappsensor	
Umgebungstemperaturbereich	+5°C ... +40°C	
<b>SCHNITTSTELLE</b>		
Power Inverter Schnittstelle	Stromschleife	

## WOZU DIENT EIN POWER SENSOR?

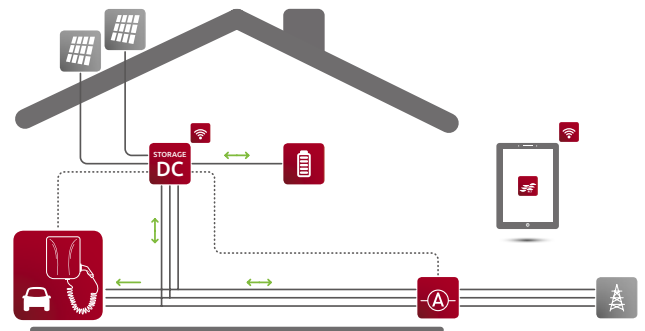
Durch kurze Reaktionszeiten des Power Sensor kann der damit verbundene Power Storage Wechselrichter schnell auf einen sich ändernden Hausverbrauch- durch beispielsweise zuschaltende Kühlschränke- reagieren. Dadurch wird der Energiebezug aus dem öffentlichen Netz minimiert und der Eigenverbrauch aus dem RCT Power Speichersystem erhöht.

# POWER WALLBOX 11.0 | 22.0

## INTELLIGENTER EV-CHARGER

### HOCHEFFIZIENT

- Intelligentes und voreinstellbares Lademanagement
- Schlüsselschalter zur einfachen Programmwahl
- Betriebszustände werden über LED Anzeige visualisiert
- Visualisierung über Weboberfläche
- Integrierte DC – Fehlerstromerkennung erfordert nur RCD Typ A
- Anschlusskabel mit Typ 2 Stecker
- Authentifizierung und Ladefreigabe per RFID-Karte



## POWER WALLBOX

11.0

22.0

### ALLGEMEIN

Netzanschluss	3-phasig 400 V	
Nennspannung	400 V	
Nennstrom	16 A	32 A
Ladeleistung max	11 kW	22 kW
Ladesteckkabel Typ 2	4 m Kabel spiralisiert / optional 8 m Kabel glatt	5 m Kabel glatt
Schutzschaltgeräte	LS 16 A 3p	LS 32 A 3p
DC Fehlerstromerkennung	Elektronisch 6 mA	
Leiterquerschnitt Zuleitung	Min. 2,5 mm <sup>2</sup> / max. 10 mm <sup>2</sup>	Min. 6 mm <sup>2</sup> / max. 10 mm <sup>2</sup>
Kommunikation mit RCT Power Geräte	LAN	
RFID-Funktion	Inklusiv	
Abmessungen (Höhe x Breite x Tiefe)	477 x 400 x 164 mm	
Gewicht	9 kg	
Ergänzende Funktionen	Webserver, Ladeaufzeichnung, Energiezähler, Lastmanagement, Betriebszustände über LED Anzeige	

### SICHERHEIT / STANDARDS

Schutzklasse	II	
IP-Schutzart	IP44	
Standards	IEC 61851-1, IEC 61851-22	
Garantie	2 Jahre	







# SPEICHERTECHNOLOGIE NEU DURCHDACHT.

RCT Power GmbH  
Line-Eid-Str. 1  
78467 Konstanz

Tel.: +49 7531 99677 0  
E-mail: [info@rct-power.com](mailto:info@rct-power.com)

ERFAHREN SIE MEHR:  
[WWW.RCT-POWER.COM](http://WWW.RCT-POWER.COM)